

Specifikationer til Avensis



TOYOTA

ALWAYS A
BETTER WAY

BRÆNDSTOFØKONOMI OG MILJØ		1.6 Valvematic 1ZR-FAE		1.8 Valvematic 2ZR-FAE		2.0 Valvematic 3ZR-FAE		2.0 D-4D 1AD-FTV	2.2 D-4D (150 hk) 2AD-FTV 6 M/T	2.2 D-CAT (150 hk) 2AD-FHV 6 A/T
		6 M/T		6 M/T M/D S		6 M/T M/D S		6 M/T		
Brændstofforbrug										
Blandet kørsel, km/l	Sedan	15,4	15,4	15,2	14,5	14,5	22,2	18,5	16,1	
	Stationcar	15,4	15,2	14,9	14,5	14,3	21,7	18,2	15,6	
Landevejskørsel, km/l	Sedan	18,9	18,5	18,2	17,9	17,5	25,6	22,2	18,9	
	Stationcar	18,5	18,5	18,2	17,9	17,2	25,0	21,7	18,9	
Bykørsel, km/l	Sedan	11,8	11,6	11,6	10,9	11,0	17,9	14,3	12,7	
	Stationcar	11,8	11,5	11,6	10,9	10,9	17,9	14,1	12,5	
Anbefalet brændstof		Min. 95 oktan blyfri benzin		Min. 95 oktan blyfri benzin		Min. 95 oktan blyfri benzin		Min. 48 cetane diesel	Min. 48 cetane diesel	Min. 48 cetane diesel
Tankkapacitet, l		60		60		60		60	60	60
CO₂-udslip										
Blandet kørsel, g/km	Sedan	150	152	153	161	160	119	143	165	
	Stationcar	151	153	154	162	161	120	147	170	
Landevejskørsel, g/km	Sedan	124	125	127	130	132	104	120	139	
	Stationcar	125	126	128	131	133	104	123	143	
Bykørsel, g/km	Sedan	195	198	199	214	210	146	183	210	
	Stationcar	195	199	199	214	211	147	187	217	
Euroklasse		Euro 5		Euro 5 Euro 5		Euro 5 Euro 5		Euro 5	Euro 5	Euro 5
Kulilte, CO, mg/km		385,6		416,1 300,9		448,1 318,2		237,8	141,0	80
Kulbrinte, THC, mg/km ¹		31,9		32,6 43,5		34,4 36,0		178,2	169,5	114,1
Nitrogen Oxid, NOx, mg/km		9,7		25,4 9,6		19,3 8,5		164,2	154,6	108,8
Partikler, PM, mg/km		-		-		-		0,79	1,0	1,78
Støj, forbikørsel, dB(A)		72		72 72		72 70		72	72	74
Energiklasse		B		B C		C		A	B	C D

Det opgivne brændstofforbrug er baseret på laboratoriemålinger i henhold til EU-direktiv. Det faktiske brændstofforbrug kan variere fra det opgivne. Kørestil og andre faktorer (såsom vej- og vejforhold, udstyrsniveau, last og antal af passagerer etc.) spiller en afgørende rolle for brændstofforbruget. For yderligere information se bilviden.dk.

M/T = Manuel transmission A/T = Automatisk transmission M/D S = Multidrive S transmission

¹ Tal inkluderer NOx på dieselvarianter

MOTOR	1.6 Valvematic 1ZR-FAE 6 M/T	1.8 Valvematic 2ZR-FAE 6 M/T M/D S	2.0 Valvematic 3ZR-FAE 6 M/T M/D S	2.0 D-4D 1AD-FTV 6 M/T	2.2 D-4D (150 hk) 2AD-FTV 6 M/T	2.2 D-CAT (150 hk) 2AD-FHV 6 A/T
Multidrive S (M/D S) fås til:		T2	T2			
6-trins M/T fås til:	T1, Limited, T2	T1, T2	T2	T1, T2	T2	T2
Antal cylindre	4 på række	4 på række	4 på række	4 på række	4 på række	4 på række
Brændstoftype	Benzin	Benzin	Benzin	Diesel	Diesel	Diesel
Ventilsystem	16V Dual VVT-i med Valvematic	16V Dual VVT-i med Valvematic	16V Dual VVT-i med Valvematic	DOHC 16V	DOHC 16V	DOHC 16V
Indsprøjtning	Elektronisk indsprøjtning	Elektronisk indsprøjtning	Elektronisk indsprøjtning	Direkte indsprøjtning	Direkte indsprøjtning	Direkte indsprøjtning
Slagvolumen, ccm	1.598	1.798	1.987	1.998	2.231	2.231
Boring x slaglængde, mm x mm	80,5 x 78,5	80,5 x 88,3	80,5 x 97,6	86,0 x 86,0	86,0 x 96,0	86,0 x 96,0
Kompressionsforhold	10,7:1	10,5:1	10,0:1	15,8:1	15,7:1	15,7:1
Ydelse, hk (kW)/omdr./min.	132 (97)/6.400	147 (108)/6.400	152 (112)/6.200	124 (91)/3.600	150 (110)/3.600	150 (110)/3.600
Drejningsmoment, Nm/omdr./min.	160/4.400	180/4.000	196/4.000	310/1.600–2.400	340/1.800–2.400	340/2.000–2.800

PRÆSTATIONER		1.6 Valvematic 6 M/T	1.8 Valvematic 6 M/T M/D S	2.0 Valvematic 6 M/T M/D S	2.0 D-4D 6 M/T	2.2 D-4D (150 hk) 6 M/T	2.2 D-CAT (150 hk) 6 A/T
Tophastighed, km/t.	Sedan	200	200	205	200	210	205
	Stationcar	200	200	200	200	210	205
0–100 km/t., sek.	Sedan	10,4	9,4	9,0	9,7	8,9	9,5
	Stationcar	10,6	9,7	10,4	10,3	9,2	9,8
Vindmodstandskoefficient	Sedan	0,28	0,28	0,28	0,28	0,28	0,28
	Stationcar	0,29	0,29	0,29	0,29	0,29	0,29

BREMSE	Benzinmotorer	Dieselmotorer
For	Ventilerede skivebremser (ø290x26mm)	Ventilerede skivebremser (ø295x26mm) Ventilerede skivebremser (ø320x26mm) ¹
Bag	Skivebremser (ø290x11mm)	Skivebremser (ø290x11mm)

M/T = Manuel transmission A/T = Automatisk transmission M/D S = Multidrive S transmission ¹Kun til 2.2 diesel



OPHÆNG/UNDERVOGN

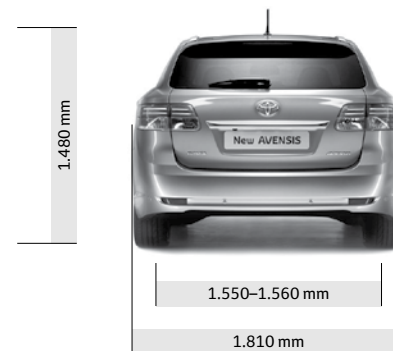

For MacPherson skruefjederben, krængningsstabilisator

Bag Dobbelt wishbone, krængningsstabilisator

DIMENSIONER

		Længde	Bredde	Højde	Akselafstand
Udvendige mål, mm	Sedan	4.710	1.810	1.480	2.700
	Stationcar	4.780	1.810	1.480	2.700
		Sedan		Stationcar	
Sporvidde, for, mm		1.550–1.560		1.550–1.560	
Sporvidde, bag, mm		1.540–1.550		1.540–1.550	
Udhæng, for, mm		980		980	
Udhæng, bag, mm		1.030		1.100	
Venderadius, m		5,4		5,4	





DIMENSIONER

		Længde	Bredde	Højde
Indvendige mål, mm	Sedan	1.959	1.508	1.180
	Stationcar	1.959	1.508	1.180
Bagagerumsvolumen, liter (VDA)	Sedan		509	
	Stationcar		543	
Bagagerumsvolumen, liter (VDA) (med sæder lagt ned)	Sedan		-	
	Stationcar		1.609	

VÆGTE

		1.6 Valvmatic 6 M/T	1.8 Valvmatic 6 M/T M/D S		2.0 Valvmatic 6 M/T M/D S	2.0 D-4D 6 M/T	2.2 D-4D (150 hk) 6 M/T	2.2 D-CAT (150 hk) 6 A/T
Køreklarvægt, kg	Sedan	1.440-1.500	1.445-1.520	1.480-1.550	1.475-1.555	1.510-1.580	1.555-1.645	1.605-1.690
	Stationcar	1.475-1.555	1.480-1.585	1.505-1.605	1.495-1.600	1.540-1.635	1.585-1.710	1.635-1.725
Totalvægt, kg	Sedan	1.970	2.000	2.020	2.020	2.050	2.100	2.140
	Stationcar	1.970	2.000	2.020	2.020	2.050	2.130	2.140
Lasteevne, kg	Sedan	470-530	480-555	470-540	465-545	470-540	455-545	465-550
	Stationcar	415-495	415-520	415-515	420-525	415-510	420-545	430-520
Påhængsvogsvægt, kg ¹	Med bremsler	1.400	1.500	1.600	1.500	1.800	1.600	1.800
	Uden bremsler	500	500	500	500	500	500	500
Påhængsvogsvægt, kg ²	Med bremsler	1.500	1.600	-	1.700	-	1.800	1.900

HJUL OG DÆK

	T1	Limited	T2 Toyota Touch	T2 Premium
16" stålfælg (205/60R16)	●	-	●	-
16" alufælg (205/60R16)	-	●	-	-
17" alufælg (215/55R17)	-	-	● ³	●
Dækreparationskit	●	●	●	●

● = Standard ○ = Option - = Ikke tilgængeligt M/T = Manuel transmission A/T = Automatisk transmission M/D S = Multidrive S transmission

¹ Standardgodkendelse ² Kontakt nærmeste Toyota-forhandler for mulig maks. godkendelse (kan afhænge af variant) ³ 17" alufælg er standard på 2.2 diesel

Særligt standardudstyr

UDVENDIGT	T1	Limited	T2 Toyota Touch	T2 Premium
16" stålfælg (205/60R16)	●	–	●	–
16" alufælg (205/60R16)	–	●	–	–
17" alufælg (215/55R17)	–	–	● ¹	●
Dækreparationskit	●	●	●	●
Elsidespejle med integreret LED-blinklys, lakerede, opvarmede - elektrisk foldbare	● –	● –	● –	● ●
Forlygtevaskere, integrerede	●	●	●	●
Følg-mig-hjem lys	●	●	●	●
Intervalvisker, bagrude (stationcar)	●	●	●	●
LED-bånd i forlygter	●	●	●	●
Mørktonede ruder, bageste sideruder og bagrude (stationcar)	–	–	–	●
Regnsensor	–	–	●	●
Skumringssensor (aut. lysregulering)	–	–	●	●
Tagræling, sølvfarvede, integrerede (stationcar)	●	●	●	●
Tågegygter med kromringe, for	–	–	●	●
Varmetråde i for- og bagrude	●	●	●	●

INDVENDIGT	T1	Limited	T2 Toyota Touch	T2 Premium
3-egget læderrat	–	●	–	–
3-egget læderrat og læder gearknop	–	–	●	●
Armlæn med kopholdere, bag	–	–	●	●
Bakkameravisning på Toyota touch screen	–	–	●	●
Bakspejl med automatisk nedblænding	–	–	●	●
Elektrisk parkeringsbremse (EPS)	●	●	●	●
Elruder med sikring mod klemte fingre, for (auto)	●	●	–	–
Elruder med sikring mod klemte fingre, for og bag (auto)	–	–	●	●
Fartpilot med fartbegrænsers ²	–	●	●	●
Friskluftfilter	●	●	●	●

● = Standard

○ = Option

– = Ikke tilgængeligt

¹17" alufælg er standard på 2.2 diesel

²På 1.8 og 2.0 Valvematic med Multidrive S fås fartpilot ikke med fartbegrænsers

INDVENDIGT	T1	Limited	T2 Toyota Touch	T2 Premium
Foldbare nøgler (2 stk.)	●	●	●	●
Klimaanlæg med 2 zoner	–	–	●	●
Manuel aircondition	●	●	–	–
Ratbetjent gearskifte (Multidrive S og 6 A/T)	–	–	●	●
Skilem	–	–	●	●

INFORMATION				
ECO-driving indikator (Multidrive S og 6 A/T)	–	–	●	●
Gearskifteindikator (6 M/T)	●	●	●	●
Multi-informatsionsdisplay: gns. hastighed, gns. og øjeblikkeligt brændstof-orbrug, gns. hastighed, distance som kan køres på resterende brændstof, dato og tid, køretid, bagsædesele-indikator, udetemperatur og trip-computer.	●	●	●	●

MULTIMEDIA & LYD				
6 højttalere	●	●	●	●
Betjeningsknapper til betjening af musikanlæg i rattet	●	●	●	–
Musikanlæg m/radio/cd m aut. lydregulering (ASL)/Aux-in/mp3- og WMA-kompatibelt	●	●	–	–
Bluetooth® til håndfri mobiltelefon	–	●	–	–
Toyota Touch 2:				
- 6,1" touch screen	–	–	●	●
- Betjening af iPod og mp3-afspiller via skærmen	–	–	●	●
- Betjeningsknapper til betjening af musik og Bluetooth® i rattet	–	–	●	●
- Bluetooth® til håndfri mobiltelefon og streaming af musik	–	–	●	●
- Musikanlæg med radio/cd	–	–	●	●
- Trip-information og bilindstillinger	–	–	●	●
- Usb- og aux-indgange til iPod og mp3-afspiller	–	–	●	●

● = Standard ○ = Option – = Ikke tilgængeligt

MULTIMEDIA & LYD	T1	Limited	T2 Toyota Touch	T2 Premium
Toyota Touch 2 & Go-navigation, som Toyota Touch 2 samt¹:				
- Avanceret usb-muligheder	–	–	○	○
- Google®-onlinesøgning	–	–	○	○
- Google®-send til min bil	–	–	○	○
- Mulighed for at downloade apps	–	–	○	○
- Navigationssystem med Europakort, trafikinfo. og hastighedsgrænser	–	–	○	○
- Send og modtag sms	–	–	○	○
- Øgede Bluetooth®-muligheder	–	–	○	○
Toyota Touch 2 & Go plus, som Toyota Touch 2 & Go samt¹:				
- 3d-visning	–	–	○	○
- 3 års gratis kort-opdateringer	–	–	○	○
- Avanceret stemmegenkendelse (10 forskellige sprog)	–	–	○	○
- E-mail og kalender-integration	–	–	○	○
- Musik-søgningssystem	–	–	○	○
- Tekst til tale (12 forskellige sprog)	–	–	○	○
- Trafikmønstre	–	–	○	○

SÆDER	T1	Limited	T2 Toyota Touch	T2 Premium
Førersæde med eljusterbar lændestøtte	–	–	●	●
Højdejusterbart førersæde	●	●	●	●
Nakkestøtter, højdejusterbare, for	●	●	–	–
Nakkestøtter, højdejusterbare/vippefunktion, for	–	–	●	●
Splitbagsæde (60/40)	●	●	●	●
Sædevarme, for	●	●	●	●

OPBEVARING	T1	Limited	T2 Toyota Touch	T2 Premium
Konsolboks, for	●	●	–	–
Konsolboks/midterarm læn, for	–	–	●	●

BAGAGERUM	T1	Limited	T2 Toyota Touch	T2 Premium
Bagagerumsdækken med indbygget sikkerhedsnet (stationcar)	●	●	●	●
Opbevaringsrum under gulv, 2 stk. (stationcar)	●	●	●	●

● = Standard ○ = Option – = Ikke tilgængeligt

¹ Kræver kompatibel Bluetooth®-mobiltelefon og netværk

INDTRÆK OG MIDTERKONSOL	T1	Limited	T2 Toyota Touch	T2 Premium
Sort stofindtræk, sølvfarvet og sort midterkonsol	●	●	–	–
Sort stofindtræk, sølvfarvet midterkonsol	–	–	●	–
Sort alcantara-/dellæderindtræk, sølvfarvet midterkonsol	–	–	–	●

SIKKERHED

Aktiv				
ABS med EBD (Electronic Brake force Distribution)	●	●	●	●
Dæktryksmåler - Tyre Pressure Warning System (TPWS)	●	●	●	●
Baglygter med Emergency Brake-Light Signal	●	●	●	●
Traction Control (TRC)	●	●	●	●
Vehicle Stability Control+ (VSC+)	●	●	●	●
Passiv				
Automatisk dørlås	●	●	●	●
Euro NCAP	5 stjerner	5 stjerner	5 stjerner	5 stjerner
ISOFIX-beslag med topforankring (2 stk.), bag	●	●	●	●
Sikkerhedsseler med advarselsslampe og buzzer, alle sæder	●	●	●	●
Sikkerhedsselestrammere og kraftbegrænsere, for	●	●	●	●
SRS-2-trins front airbags	●	●	●	●
SRS-gardinairbags, for og bag	●	●	●	●
SRS-knæairbag, fører	●	●	●	●
SRS-sideairbags, for	●	●	●	●
Startspærre	●	●	●	●

● = Standard ○ = Option – = Ikke tilgængeligt